

Egyszerű és nagyszerű: innováció a gyalulás-technikában

A legsikeresebb újításokban mindig van két közös momentum: az egyszerűség és a használhatóság. Miért van szükség az újításokra? A válasz egyszerűnek tűnhet: meg szeretnénk oldani egy kialakult és visszatérő problémát, vagy csak egyszerűen kényelmesebbé és egyben hatékonyabbá szeretnénk tenni egy munkafolyamatot, hiszen a lényeg az egyszerűségben rejlik.

Feltehetően ezek a gondolatok készítették cselekvésre és tervezésre a Gartop srl (Garniga Enterprise srl) fejlesztőcsapatát, amikor megálmodták a Fit&Go („Illeszd össze és gyereünk tovább”) rendszert.


A fejlesztés a gyalukés gyors és pontos cseréjére ad megoldást.

Joggal merül fel a kérdés, hogy miért okozhat problémát a késcseré, hiszen már több rendszert is kitaláltak arra, hogy ez a munkafolyamat elvégezhető legyen.

Az egyik módszer megkívánja, hogy a tengelyről eltávolítsuk a teljes gyalufejet. A beállítást két alumínium „kupak” segítségével tudjuk elvégezni, melyek a gyalufej két végére helyezve pozicionálják a késeket. Az eljárás egyszerű, azonban az alumínium kopása miatt (mely többszöri késcseré

után tapasztalható) nem tekinthető a legpontosabb beállító eszköznek.

A másik módszernél nem szükséges leszerelni a gyalufejet, elegendő meglazítani a szorítóékeket és behelyezni a késeket a helyükre. A gyalufej körívéhez illeszkedő speciális mágneseket ráteszünk a fejre, mely a mágneses erő hatására a megfelelő szintig rántja ki a késeket. Probléma akkor jelentkezik, ha a gyalufej alumíniumból készült. Mivel az alumínium nem reagál a mágnesre (tehát nem lép fel vonzóerő), ezért a szintbeállító mágnesek könnyen elcsúsznak rajta, így pontatlan beállítási értéket kaphatunk.




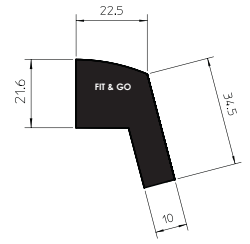
COMBIMATE PLUS
COMBIMATE UNIVERSAL
PIALLA A FILE
PIALLA A SPESERRE

made in Italy


Auto Planus

FIT & GO COMPATIBILITY TEST

Cut using scissors the drawing in black and verify if it fits into the knives pocket..
If fits you can use Fit & Go, otherwise call our offices.

Attention: be sure to print this page in 1:1 scale



GARTOP SRL
Via dell'Artigiano, 26 / 37010 Albarè di Costermano (VR) - Italy
Phone +39 045 7200722 Fax +39 045 6577738
www.fitandgo.it info@fitandgo.it

A Fit&Go rendszer előnyei:



- Nem kell a gyalufejet eltávolítani
- Mind acél, mind alumínium fejnél használható
- Az adapternek köszönhetően a fogásmélységek minden cserénél mindig azonosak
- Nem szükséges mélyebb műszaki ismeret a művelet elvégzéséhez
- Univerzális, a legtöbb típusú gyalugéphez használható

Az újdonságnak külön elérhető weboldala is van (www.fitandgo.it), ahol szemléletesen, képekkel és egy videóval mutatja be a rendszer használatát a gyártó.

Az oldalról letölthető egy sablon (1:1 méretben), melynek használatával azonnal kiderül, hogy az adapteres rendszer illeszkedik-e vagy sem a meglévő gyalufejhez.

A Fit&Go újdonságnak külön weboldala van melyen a fő paraméterekről és a használatról találhatunk meg információkat



A gyalukés az adapterrel együtt kerül be a késnutba



Az adapter pozíciójának ellenőrzése



Az ékléc rögzítése

A Fit&Go rendszer a fent említett problémák kiküszöbölésére szolgál, a késcserék idejét nagymértékben lerövidíti, így nagyobb hatékonyságot eredményez.

Az innováció alapja egy tökéletesen megtervezett adapter, mely figyelembe veszi az adott gyalufej körívméreteit, a gyalukés élezési szögét és a fogásmélységet.

Az adapterben több ponton nagy erejű mágneseket helyeztek el, hogy a gyalukések ne tudjanak kimozdulni a pozícióból a szorítóékek meghúzása előtt.

A rendszer bemutatása 3 lépésben:

1. A gyalukést helyezük be ütközésig az adapterbe. Ezt csak egyféle módon lehet megfelelően beilleszteni, így az is



Az illeszkedés tökéletes

ki tudja cserélni a késeket, aki ezt még sosem próbálta. Fontos megjegyzés: az adapter és a gyalukés között ne legyen forgács, vagy fűrészpor maradék!

2. Az adaptert, mely már tartalmazza a kést, helyezük be a késnutba oly módon, hogy az adapter külső körívrésze ráüljön a fejre!

3. Húzzuk meg a szorítóéket és kész!

Bővebb információkért keresse fel a termék weboldalát és az Anest Zrt. munkatársait.

Mihalcsik László
Anest Kereskedőház Zrt.
2131 Göd, Pesti út 49.

Tel.: 27/345-292, Fax: 27/531-070
anest@anest.hu, www.anest.hu